



**LAPORAN HASIL SURVEY PEMAHAMAN VMTS FAKULTAS BAHASA DAN
SASTRA UNIVERSITAS NASIONAL**

2023



**LAPORAN HASIL SURVEY
PEMAHAMAN VMTS
FAKULTAS BAHASA DAN SASTRA
UNIVERSITAS NASIONAL
JAKARTA
2023**

Diibuat Oleh

Diketahui Oleh

(.....)

(.....)

KATA PENGANTAR

Puji syukur kami panjatkan kehadiran Allah Swt sehingga laporan survey Visi, Misi, Target, dan Sasaran Fakultas Bahasa dan Sastra ini dapat diselesaikan. Survey ini dilakukan untuk mengukur tingkat pemahaman pada mahasiswa, dosen, tenaga pendidik, mitra eksternal dan pihak lainnya yang berkepentingan pada Fakultas Bahasa dan Sastra Universitas Nasional.

Hasil survey pemahaman Visi, Misi, Target dan Sasaran Fakultas Bahasa dan Sastra ini bertujuan untuk selain mengetahui tingkat pemahaman para pemangku kepentingan di lingkungan Fakultas Bahasa dan Sastra, namun juga sebagai tolok ukur untuk peningkatan sosialisasi pada waktu dan periode berikutnya.

Laporan ini masih jauh dari sempurna dan memiliki banyak kekurangan, dan diharapkan dapat diberi masukan untuk kesempurnaannya

Jakarta, 20 Februari 2023

Dekan Fakultas Bahasa dan Sastra

(Dr. Drs. Somadi., M.Pd)

DAFTAR ISI

KATA PENGANTAR	iii
DAFTAR ISI	iv
BAB I PENDAHULUAN	1
A. Latar Belakang	1
B. Tujuan	1
BAB II METODE SURVEY	2
A. Jenis dan Rancangan Pelaksanaan Survey	2
B. Definisi Operasional	2
C. Instrumen Survey	4
D. Metode Yang Digunakan	4
BAB III HASIL DAN PEMBAHASAN	6
A. Karakteristik Responden	6
B. Hasil Pengujian	9
BAB IV PENUTUP	15
Daftra Pustaka	16
Lampiran I	18
Lampiran II Tabulasi Data.....	22
Lampiran III Hasil Output SPSS.....	30

BAB I

PENDAHULUAN

A. Latar Belakang

Visi Misi Fakultas Bahasa merupakan inti dan arah dalam setiap kegiatan pemangku kepentingan yang ada dalam fakultas. Pentingnya tingkat pemahaman para penanggung jawab fakultas terhadap visi misi yang dibuat akan menjadikan fakultas Bahasa dan Sastra dapat terus bertahan dan berkembang. Untuk mengetahui dan mengevaluasi visi misi yang digunakan maka diperlukan survey berkala pada unit-unit pelaksana dan pengguna setiap kegiatan yang ada di Fakultas Bahasa dan Sastra seperti dosen, tendik, mahasiswa, stakeholder, dan lain-lain.

Fakultas Bahasa dan Sastra telah melakukan survey visi misi melalui google form yang dilaksanakan dari tanggal 6 Februari sampai dengan 17 Februari 2024. Hasil dari survey visi misi berikutnya akan dibahas dalam rapat evaluasi serta digunakan untuk perbaikan dan tindak lanjut perbaikan khususnya pada pemahaman visi misi para pelaksana dan pengguna Fakultas Bahasa dan Sastra.

B. Tujuan

1. Untuk mengukur sejauh mana tingkat pemahaman pemangku kepentingan dan pengguna pada Visi Misi Fakultas Bahasa dan Sastra.
2. Digunakan sebagai barometer untuk perbaikan visi misi yang sudah digunakan
3. Digunakan sebagai penentu aspek dan bagian visi misi yang akan ditindaklanjuti

BAB II

METODE SURVEI

A. Jenis dan Rancangan Pelaksanaan Survei

Dalam survei yang digunakan dalam penelitian ini menggunakan model kuantitatif non-eksperimental. Penelitian non-eksperimen adalah suatu penelitian dimana peneliti sama sekali tidak memiliki kesempatan untuk memberikan perlakuan atau melakukan manipulasi terhadap variabel yang mungkin berperan dalam munculnya suatu gejala, karena gejala yang diamati telah terjadi, (Maksum, dalam Khusnul Maria Ulfa, dkk., 2013).

Dalam penelitian ini menggunakan metode cross sectional. Penelitian cross sectional adalah penelitian dimana peneliti mengukur data variabel independen dan dependen hanya sekali pada satu waktu (Nursalam dalam Esti Yunitasari, 2019). Data dalam penelitian ini didapatkan dengan menyebarkan kuesioner melalui google form dari tanggal 12 hingga 18 Februari 2023. Skala yang digunakan adalah skala likert dengan pilihan jawaban “Sangat Tidak Setuju” diberi poin 1, “Tidak Setuju” diberi poin 2, “Ragu/Netral” diberi poin 3, “Setuju” diberi poin 4, “Sangat Setuju” diberi poin 5.

B. Definisi Operasional

Visi menurut KBBI terdapat beberapa pengertian, yaitu : 1) kemampuan untuk melihat pada inti persoalan, 2) pandangan atau wawasan kedepan, 3) kemampuan untuk merasakan sesuatu yang tidak tampak melalui kehalusan jiwa dan ketajaman penglihatan, 4) apa yang tampak dalam khayalan, 5) penglihatan, pengamatan. Sehingga dapat disimpulkan visi adalah cita-cita atau orientasi dimasa depan dengan menghadapi tantangan yang serba dinamis. Sementara misi menurut KBBI adalah peruntusan, tugas, atau kegiatan. Artinya misi adalah langkah-langkah atau kegiatan yang harus dilakukan untuk mencapai visi.

Visi, Misi, dan Tujuan Fakultas Bahasa dan Sastra yang diteliti dalam penelitian ini adalah :

1. Visi

Terwujudnya Fakultas Bahasa dan Sastra, Universitas Nasional yang unggul dalam penyelenggaraan Pendidikan, Penelitian, dan Pengabdian kepada Masyarakat tentang Kebahasaan, Kesastraan, dan Kebudayaan di Era Industri 4.0 yang kompetitif di tingkat nasional dan internasional pada tahun 2025.

2. Misi

- a. Menyelenggarakan pendidikan yang berwawasan, budaya luhur bangsa untuk menghasilkan SDM yang andal, profesional, serta menguasai bidang bahasa, sastra, dan budaya Indonesia, Inggris, Jepang, dan Korea.
- b. Mengembangkan dan menetapkan lulusan yang mampu bersaing di bidang penelitian, kreativitas, dan kebudayaan pada tingkat nasional dan internasional.
- c. Menyelenggarakan penelitian yang berkualitas unggul dan berwawasan budaya luhur bangsa untuk menghasilkan penemuan dan/atau pembaruan ilmu dan teknologi yang terkait dengan bidang bahasa dan sastra, serta budaya Indonesia, Inggris, Jepang, Korea.
- d. Menyelenggarakan pengabdian kepada masyarakat yang tepat guna dan tepat sasaran untuk membantu memecahkan masalah sosial kemasyarakatan terkait dengan bidang kebahasaan, kesastraan, dan kebudayaan.
- e. Menjalin kerja sama yang saling menguntungkan dengan berbagai pihak di tingkat lokal, nasional, regional, dan internasional melalui budaya akademik yang etis dan kondusif dengan semangat kewirausahaan.

3. Tujuan

- a. Menghasilkan lulusan yang memiliki keahlian akademik bidang kebahasaan, kesastraan, dan kebudayaan Indonesia, Inggris, Jepang, dan Korea dengan menekankan semangat kearifan lokal dan kepentingan nasional di era global.
- b. Menghasilkan penelitian yang menunjang pengembangan keilmuan, kreativitas dalam bidang bahasa, sastra, dan budaya Indonesia, Inggris, Jepang, dan Korea.
- c. Menghasilkan Pengabdian pada Masyarakat (P2M) di bidang bahasa, sastra, dan budaya Indonesia, Inggris, Jepang, dan Korea yang tepat dan hasil guna.
- d. Menghasilkan kerja sama dengan berbagai lembaga kebahasaan, kesastraan, dan kebudayaan Indonesia, Inggris, Jepang, dan Korea baik di dalam maupun di luar negeri.
- e. Meningkatkan kemampuan lulusan bekerja secara efektif efisiensi yang mempunyai jati diri kebahasaan, kesastraan, dan kebudayaan Indonesia, Inggris, Jepang, dan Korea

4. Sasaran

- a. Dihilangkan lulusan minimal 80% mencapai IPK > 3,5 pada tahun 2025;

- b. Dihasilkan lulusan minimal 70% dapat diserap di dunia kerja bidang bahasa, sastra, dan budaya, unggul dalam bidang penelitian, kreativitas, dan kebudayaan Indonesia, Inggris, Jepang, dan Korea yang kompetitif dengan berlandaskan iman dan takwa.
- c. Dihasilkan berbagai karya inovatif di bidang bahasa, sastra, dan budaya Indonesia, Inggris, Jepang, dan Korea untuk memenuhi kebutuhan masyarakat dalam menghadapi tantangan dan persaingan global.
- d. Menciptakan kerja sama dengan berbagai institusi baik di dalam maupun di luar negeri untuk mencapai kesetaraan mutu lulusan.
- e. Menciptakan layanan program akademik kemahasiswaan yang menggunakan sistem tata kelola.

C. Instrumen Survei

Dalam penelitian ini instrumen yang digunakan adalah kuesioner yang disebarluaskan melalui google form. Kuesioner berisi pernyataan dengan pilihan jawaban yang diukur dengan skala likert.

D. Metode yang digunakan

Jenis data dalam penelitian ini adalah primer dan sekunder yang bersifat kuantitatif. Populasi yang digunakan adalah mahasiswa, dosen dan tendik dengan total jumlah sebanyak 377 responden. Data yang didapatkan lalu diolah dengan SPSS Ver. 23

1. Analisis Indeks pemahaman VMTS Fakultas Bahasa dan Sastra

Untuk mengukur tingkat pemahaman responden terhadap visi, misi, tujuan dan sasaran Fakultas Bahasa dan Sastra, dalam survey penelitian ini digunakan metode indeks persentase, dengan penjabaran sebagai berikut :

$$\text{Indeks untuk setiap responden} = \left(\frac{(1x n_1) + (1x n_2) + \dots + (1x n_5)}{5 + n} \right) * 100$$

Dimana :

n₁ = jumlah responden dengan memberikan jawaban sangat tidak setuju

n₂ = jumlah responden dengan memberikan jawaban tidak setuju

n₃ = jumlah responden dengan memberikan jawaban ragu/netral

n₄ = jumlah responden dengan memberikan setuju

n5 = jumlah responden dengan memberikan jawaban sangat setuju

Dari rumusan diatas dapat diketahui bahwa jika N responden memberikan jawaban nilai maksimal 5 maka indeks indikator adalah sebesar 100 dan jika N responden memberikan jawaban dengan minimal sebesar 1 maka indeks untuk setiap indikator adalah 20. Secara keseluruhan penilaian kepuasan indeks untuk setiap indikator tersebut akan di rata-ratakan.

Berikutnya, penentuan kriteria penilaian indeks pemahaman VMTS dengan penentuan jangkauan dilakukan dengan formula sebagai berikut :

$$\text{Jangkauan (range)} = \text{indeks maksimal} - \text{indeks minimal}$$

Indeks tertinggi dalam penelitian ini adalah 100 dan indeks terendah adalah 20, sehingga range (jangkauan) yang diperoleh $100-20=80$. Sehingga dapat diketahui bahwa panjang interval adalah :

$$\frac{\text{jangkauan (range)}}{\text{banyak kelas}} = \frac{80}{5} = 16$$

Perhitungan indeks pemahaman VMTS Fakultas Bahasa dan Sastra setelah dilakukan penyebaran pada responden sebanyak 377 dapat dilihat pada tabel 2.1 dibawah ini :

No	Rata-rata Indeks	Indeks Persepsi
1	$20 \leq Y \leq 36$	Sangat Tidak Setuju
2	$35 \leq Y \leq 52$	Tidak Setuju
3	$52 \leq Y \leq 68$	Ragu/Netral
4	$68 \leq Y \leq 84$	Setuju
5	$84 \leq Y \leq 100$	Sangat Setuju

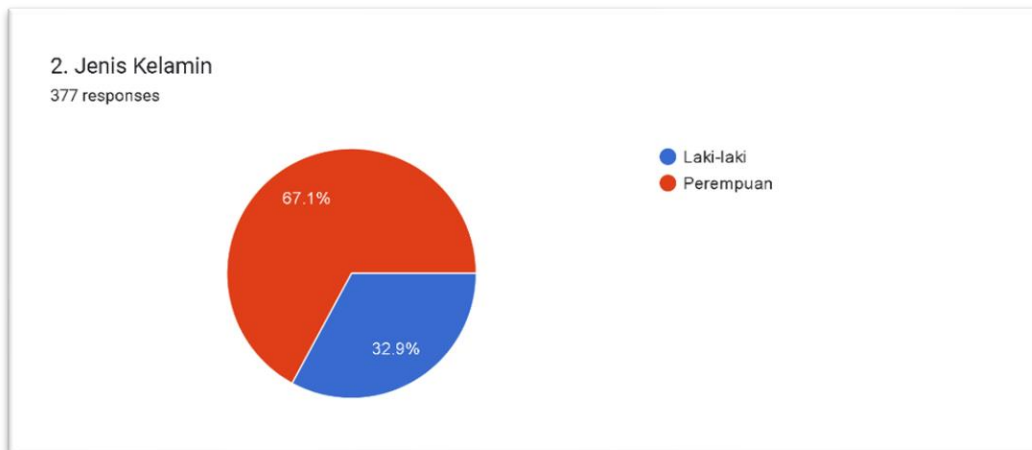
BAB III HASIL DAN PEMBAHASAN

A. Karakteristik Responden

Karakteristik dalam penelitian ini berdasarkan jenis kelamin, identitas responden terdiri dari mahasiswa, dosen, tenaga kependidikan, alumni, user (pengguna alumni), mitra fakultas/program studi. Karakteristik lainnya adalah program studi responden yang terdiri dari sastra Indonesia, sastra Jepang, bahasa Korea, magister linguistik, kantor kerjasama internasional. Data-data lainnya yang dimasukkan dalam kuesioner adalah NPM / NID / NIDN / NIDK / NIK, email, no telpon, Nama Perusahaan/Instansi/Institusi, serta alamat perusahaan. Responden juga ditanyakan berapa lama mengetahui/mengenal fakultas bahasa dan sastra dengan range < 1 tahun, 1-3 tahun, 3-5 tahun serta > 5 tahun. Selain itu juga responden ditanyakan melalui media mana saja mengetahui informasi VMTS Fakultas Bahasa dan Sastra. Adapun rincian karakteristik responden dapat dilihat pada penjabaran berikut ini.

1. Karakteristik Responden Berdasarkan Jenis Kelamin

Responden yang mengisi dalam kuesioner ini didominasi oleh responden berjenis kelamin perempuan sebanyak 253 responden (67,1%) dan sisanya laki-laki sebanyak 124 responden (32,9%). (lihat Gambar 3.1)

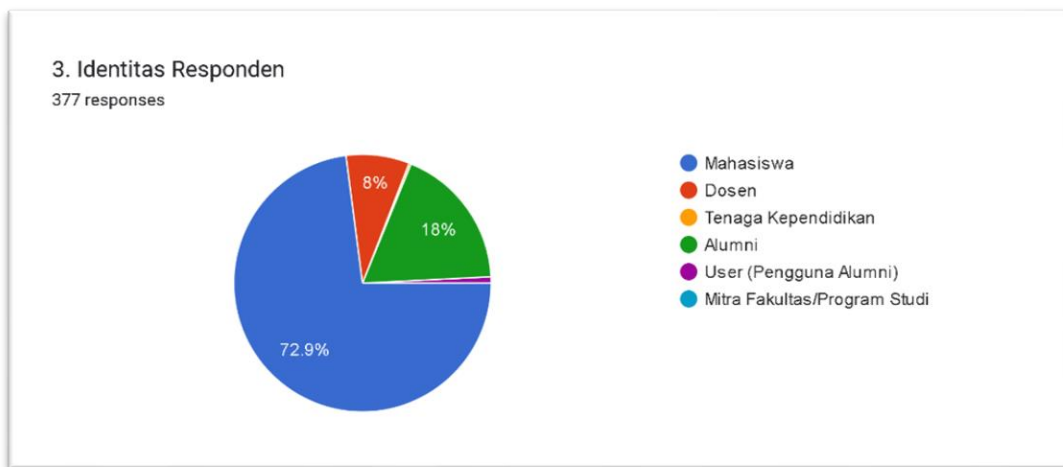


Sumber : data diolah

Gambar 3.1.
Karakteristik Responden Berdasarkan Jenis Kelamin

2. Karakteristik Responden Berdasarkan Identitas

Karakteristik Responden berdasarkan identitas dalam penelitian ini didominasi oleh mahasiswa sebanyak 275 (72,9%), berikutnya alumni sebanyak 68 responden (18%), dosen sebanyak 30 (8%), lalu sisanya user/pengguna alumni sebanyak 3 responden (8%). Sedangkan tendik, dan mitra fakultas/program studi belum mengisi (lihat Gambar 3.2)



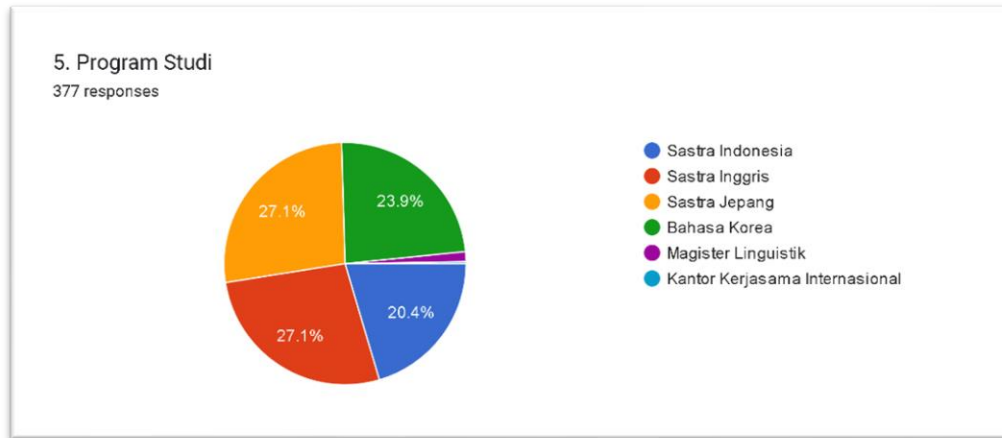
Sumber : data diolah

Gambar 3.2.

Karakteristik Responden Berdasarkan Identitas Responden

3. Karakteristik Responden Berdasarkan Program Studi

Karakteristik Responden berdasarkan program studi dalam penelitian ini didominasi oleh sastra Jepang dan sastra Inggris dengan jumlah sebanyak 102 responden (27,1%), lalu program studi bahasa Korea sebanyak 90 responden (23,9%), berikutnya sastra Indonesia sebanyak 77 responden (20,4%) dan berikutnya adalah magister linguistik sebanyak 5 responden (1,3%). (lihat Gambar 3.3)



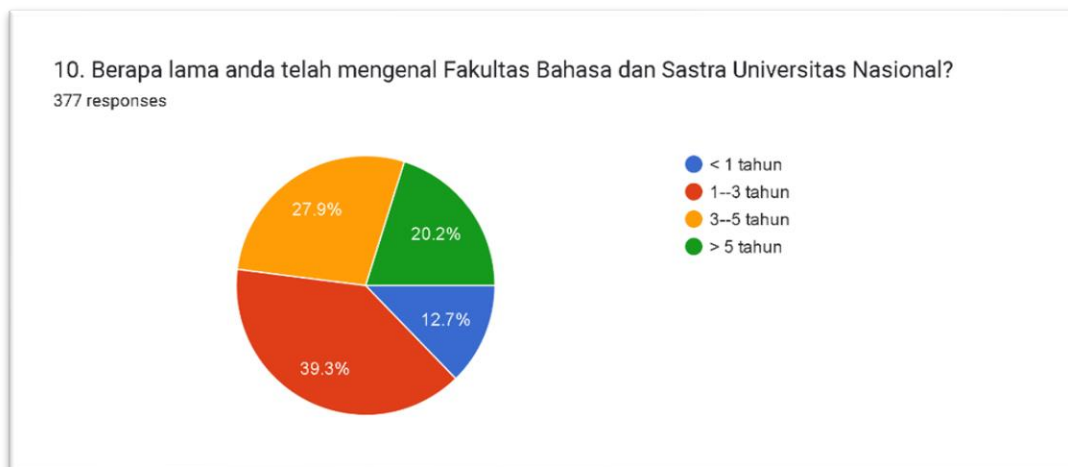
Sumber : data diolah

Gambar 3.3.

Karakteristik Responden Berdasarkan Program Studi

4. Karakteristik Responden Berdasarkan Lamanya Mengenal/Mengetahui Fakultas Bahasa dan Sastra

Karakteristik responden berdasarkan lamanya mengenal Fakultas Bahasa dan Sastra didominasi oleh 1-3 tahun sebanyak 148 responden (39,3%), berikutnya 3-5 tahun sebanyak 105 responden (27,9%), berikutnya > 5 tahun sebanyak 76 responden (20,2%), lalu yang terakhir adalah < 1 tahun sebanyak 48 responden (12,7%). (lihat Gambar 3.4)



Sumber : data diolah

Gambar 3.4.

Karakteristik Responden Berdasarkan Program Studi

B. HASIL PENGUJIAN

1. Pengujian Kelayakan Instrumen

a) Uji Validitas

Uji validitas dilakukan untuk mengukur sejauh mana alat pengukur (kuesioner) layak untuk mengukur apa yang diinginkan. Kuesioner dinyatakan valid jika pertanyaan/ Pernyataan dalam kuesioner mampu mengungkapkan sesuatu yang akan diukur dalam kuesioner (Ghozali, 2013). Dalam penelitian ini uji validitas dilakukan dengan membandingkan r hitung (*correlated item total-correlation*) dengan r tabel. Jika r hitung > r tabel pada taraf signifikansi 0,05 maka pernyataan dinyatakan valid. Dalam survey ini pernyataan kuesioner seluruhnya berjumlah lima dengan menggunakan r hitung 5% dan n = 377, maka r tabel (0,05) yang diperoleh adalah 0,10075. Nilai hasil olahan data dengan SPSS didapatkan secara keseluruhan pernyataan dalam kuesioner r hitung > r tabel, sehingga kuesioner layak untuk digunakan. Hasil r hitung dan r tabel dapat dilihat pada tabel 3.1. berikut

Tabel 3.1. Uji Validitas

No	Pernyataan	r hitung	r tabel	Keputusan
1	Visi Fakultas Bahasa dan Sastra adalah : Terwujudnya Fakultas Bahasa dan Sastra, Universitas Nasional yang unggul dalam penyelenggaraan Pendidikan, Penelitian, dan Pengabdian kepada Masyarakat tentang Kebahasaan, Kesastraan, dan Kebudayaan di Era Industri 4.0 yang kompetitif di tingkat nasional dan internasional pada tahun 2025 ." Apakah anda setuju dengan Visi Fakultas Bahasa dan Sastra?	0,583	0,10075	Valid
2	Misi Fakultas Bahasa dan Sastra adalah : 1) Menyelenggarakan pendidikan, 2) Mengembangkan dan menetapkan lulusan yang mampu bersaing, 3) Menyelenggarakan penelitian yang berkualitas unggul, 4) Menyelenggarakan	0,895	0,10075	Valid

	pengabdian kepada masyarakat yang tepat guna dan tepat sasaran, 5) Menjalin kerja sama dengan berbagai pihak melalui budaya akademik yang etis dan kondusif dengan semangat kewirausahaan. Apakah anda setuju dengan Misi Fakultas Bahasa dan Sastra?			
3	Anda telah memahami visi, misi, tujuan, dan sasaran Fakultas Bahasa dan Sastra Universitas Nasional beserta program studinya?	0,885	0,10075	Valid
4	Dalam menjalankan kegiatan program studi di lingkungan Fakultas saya telah menerapkan visi, misi, tujuan, dan strategi Fakultas Bahasa dan Sastra Universitas Nasional	0,807	0,10075	Valid
5	Menurut saya Visi, Misi, Tujuan dan Strategi Fakultas Bahasa dan Sastra dan program studi yang ada di Fakultas sudah selaras dengan Visi Misi Universitas Nasional	0,872	0,10075	Valid

Berdasarkan tabel 3.1 diatas dapat diketahui bahwa semua pernyataan kuesioner valid atau $r\text{-hitung} > r\text{-tabel}$, sehingga layak untuk digunakan.

b) Uji Reliabilitas

Uji reliabilitas adalah uji yang dilakukan untuk mengetahui bahwa instrumen dapat dipercaya sebagai alat pengumpulan data dan mampu mengungkap informasi sebenarnya yang ada dilapangan. Suatu kuesioner dinyatakan reliabel atau handal jika jawaban seseorang konsisten atau stabil dari waktu ke waktu (Ghozali, 2009). Artinya alat ukur akan konsisten jika dilakukan pengukuran ulang. Uji reliabilitas dalam laporan penelitian ini menggunakan metode *Cronbach Alpha*. Instrumen akan dinyatakan reliabel jika koefisien reliabilitas minimal 0,6 jika diukur

dengan *Cronbach Alpha* (Sugiyono, 2018). Hasil uji reliabilitas dalam penelitian ini dapat dilihat pada tabel 3.2. berikut

Tabel 3.2. Uji Reliabilitas

Reliability Statistics	
Cronbach's Alpha	N of Items
.913	5

Berdasarkan tabel 3.2. dapat dilihat bahwa nilai *Cronbach Alpha* adalah 0,913 atau lebih besar dari 0,6, sehingga instrumen yang digunakan memenuhi syarat reliabilitas dan dapat digunakan dalam penelitian ini.

2. Metode Analisis Deskriptif

Hasil uji deskriptif jawaban responden terhadap visi misi dilakukan dengan menggunakan perhitungan statistik menggunakan alat bantu komputer dengan program SPSS ver 2.3. Hasil dari perhitungan tersebut dapat terlihat pada tabel 3.3. berikut ini.

Tabel 3.3
Indeks Pemahaman VMTS

No	Pernyataan	Standar Deviation	Mean	Index (%)
1	Visi Fakultas Bahasa dan Sastra adalah : Terwujudnya Fakultas Bahasa dan Sastra, Universitas Nasional yang unggul dalam penyelenggaraan Pendidikan, Penelitian, dan Pengabdian kepada Masyarakat tentang Kebahasaan, Kesastraan, dan Kebudayaan di Era Industri 4.0 yang kompetitif di tingkat nasional dan internasional pada tahun	0,706	4,12	82,4%

	2025 ." Apakah anda setuju dengan Visi Fakultas Bahasa dan Sastra?			
2	Misi Fakultas Bahasa dan Sastra adalah: 1) Menyelenggarakan pendidikan, 2) Mengembangkan dan menetapkan lulusan yang mampu bersaing, 3) Menyelenggarakan penelitian yang berkualitas unggul, 4) Menyelenggarakan pengabdian kepada masyarakat yang tepat guna dan tepat sasaran, 5) Menjalinkan kerja sama dengan berbagai pihak melalui budaya akademik yang etis dan kondusif dengan semangat kewirausahaan. Apakah anda setuju dengan Misi Fakultas Bahasa dan Sastra?	0,664	4,17	83,4%
3	Anda telah memahami visi, misi, tujuan, dan sasaran Fakultas Bahasa dan Sastra Universitas Nasional beserta program studinya?	0,646	4,02	80,4%
4	Dalam menjalankan kegiatan program studi di lingkungan Fakultas saya telah menerapkan visi, misi, tujuan, dan strategi Fakultas Bahasa dan Sastra Universitas Nasional	0,684	3,91	78,2%
5	Menurut saya Visi, Misi, Tujuan dan Strategi Fakultas Bahasa dan Sastra dan program studi yang ada di Fakultas sudah selaras dengan Visi Misi Universitas Nasional	0,658	4,00	80%
Average			4,044	80,88%

Sumber : data primer diolah

Dari tabel 3.3 dapat diketahui bahwa nilai standar deviasi lebih kecil daripada mean, hal ini berarti bahwa data bersifat homogen atau tidak memiliki variasi yang besar dan dapat diartikan hasil yang diperoleh akurat. Nilai indeks tertinggi terdapat pada pernyataan setuju terhadap misi fakultas Bahasa dan Sastra. Sedangkan nilai indeks terendah terdapat pada

penerapan visi, misi, tujuan, dan strategi Fakultas Bahasa dan Sastra Universitas Nasional dalam menjalankan kegiatan program studi di lingkungan Fakultas. Secara keseluruhan nilai indeks pemahaman VMTS fakultas Bahasa dan Sastra sebesar 80,88% berada dalam posisi setuju dan paham.

3. Pembahasan

Indikator pertama berupa persetujuan dari stakeholder terhadap Visi Fakultas Bahasa dan Sastra memiliki indeks sebesar 82,4%. Sehingga dapat diasumsikan stakeholder setuju dengan Visi Fakultas Bahasa dan Sastra.

Indikator kedua berupa persetujuan dari stakeholder terhadap Misi Fakultas Bahasa dan Sastra memiliki indeks sebesar 83,4%. Sehingga dapat diasumsikan stakeholder setuju pada Misi Fakultas Bahasa dan Sastra.

Indikator ketiga pemahaman stakeholder pada visi, misi, tujuan, dan sasaran Fakultas Bahasa dan Sastra didapatkan nilai indeks sebesar 80,4%. Artinya stakeholder memahami VMTS Fakultas Bahasa dan Sastra dengan baik.

Indikator keempat adalah penerapan visi, misi, target dan sasaran pada kegiatan program studi di lingkungan Fakultas Bahasa dan Sastra didapatkan nilai indeks sebesar 78,2%. Sehingga dapat diartikan penerapan VMTS sudah berjalan dengan baik.

Indikator kelima keselarasan antara visi, misi, target dan sasaran Fakultas Bahasa dan Sastra dengan visi, misi, target dan sasaran Universitas Nasional didapatkan nilai indeks sebesar 80%. Artinya VMTS fakultas Bahasa dan Sastra sudah selaras dengan VMTS Universitas Nasional.

Secara keseluruhan indeks didapatkan nilai sebesar 80,88% yang artinya masing-masing indikator yang menjelaskan pemahaman, pelaksanaan serta keselarasan visi misi Fakultas Bahasa dan Sastra sudah efektif untuk periode 2023.

4. Rencana Peningkatan Hasil Survey

No	Indikator	Rencana Peningkatan	PIC	Deadline
1	Indikator	Penambahan pernyataan indikator untuk peningkatan pemahaman kinerja FBS	Manajemen FBS	Juli 24

2	Responden	Meningkatkan jumlah stakeholder internal dan eksternal	Manajemen FBS	Agustus 24
3	Survey	Melakukan survey secara tepat waktu berdasarkan schedule yang sudah dibuat	Manajemen FBS	Oktober 24

BAB IV

PENUTUP

Dari hasil uji dan uraian sebelumnya dapat diketahui bahwa pemahaman, pelaksanaan, dan keselarasan Visi, Misi, Fakultas Bahasa dan Sastra sudah baik serta dapat dilaksanakan para pelaksana kegiatan program studi, dan pemangku kepentingan lainnya.

Rekomendasi yang dapat dilakukan berikutnya adalah

- a. Penambahan instrumen survey yang berkaitan dengan kinerja Fakultas Bahasa dan Sastra yang selaras dengan Visi, Misi, Target dan Sasaran yang ditetapkan.
- b. Penambahan survey pada stakeholder eksternal dan internal Fakultas Bahasa dan Sastra
- c. Diharapkan Fakultas Bahasa dan Sastra bekerjasama dengan pihak pengelola aplikasi di Universitas Nasional (BPSI) agar survey yang dilakukan terintegrasi dengan web fakultas Bahasa dan Sastra.

DAFTAR PUSTAKA

- Esti Yunitasari, Alfiani Triningsih, Retnayu Pradanie (2019). Analysis Of Mother Behavior in Following Program of Breastfeeding Support Group in The Region of Asemrowo Health Center Surabaya. *Vol 4 No 2, p-ISSN 250-7937 e-ISSN 2541-464X*
- Khusnul Maria Ulfa, dkk, (2013) Pemetaan Skripsi Mahasiswa Bimbingan dan Konseling Tahun Angkatan 2006. *Jurnal BK Volume 3 81-101*
- Ghozali, Imam. 2009. Metode Penelitian. Badan Penerbit Universitas Diponegoro. Semarang
- Sugiyono. 2018. Metode Penelitian Kuantitatif, Kualitatif, dan R&D. Bandung: Alfabeta.
- Sumber daring : <https://kbbi.web.id/visi>

--LAMPIRAN--

Lampiran 1

KUESIONER

**KUESIONER PEMAHAMAN STAKEHOLDER TERHADAP VISI, MISI, TUJUAN,
DAN STRATEGI FAKULTAS BAHASA DAN SASTRA UNIVERSITAS NASIONAL**

Kepada Yth.

Mahasiswa, Dosen, Tenaga Kependidikan, Alumni, User, Mitra Industri, dan lainnya.

Dengan hormat,

Kami mohon Bapak/Ibu/Saudara berkenan mengisi kuesioner berikut ini terkait penilaian terhadap visi, misi, tujuan, dan strategi Fakultas Bahasa dan Sastra Universitas Nasional beserta prodi-prodinya. Data dan informasi yang Bapak/Ibu/Saudara berikan tersebut selanjutnya akan kami pergunakan dengan sebaik-baiknya dalam rangka penjaminan mutu Fakultas Bahasa dan Sastra Universitas Nasional.

Demikian permohonan ini kami sampaikan. Atas perhatian dan kerja samanya, kami ucapkan terima kasih.

Jakarta, 3 November 2023.

Fakultas Bahasa dan Sastra

UPM FBS

1. Nama Lengkap

2. Jenis Kelamin

- Laki-Laki
- Perempuan

3. Identitas Responden

- Mahasiswa
- Dosen
- Tenaga Kependidikan

- Alumni
- User (Pengguna/Alumni)
- Mitra Fakultas/Program Studi
- Lainnya

4. NPM / NID / NIDN / NIDK / NIK*

5. Program Studi

- Sastra Indonesia
- Sastra Inggris
- Sastra Jepang
- Bahasa Korea
- Magister Linguistik

6. Email

7. No. Telepon atau Handphone

8. Nama Perusahaan/Instansi/Institusi

Isikan dengan nama perusahaan atau instansi atau institusi yang merupakan afiliasi anda saat ini. Mahasiswa, alumni, yang belum bekerja, dosen, dan tenaga kependidikan dapat mengisi "Universitas Nasional" sebagai afiliasinya.

9. Alamat Perusahaan

10. Berapa lama anda telah mengenal Fakultas Bahasa dan Sastra Universitas Nasional?

- < 1 tahun
- 1 - 3 tahun
- 3 – 5 tahun
- > 5 tahun

Penilaian terhadap Visi, Misi, Tujuan,, dan Strategi

Jawablah secara jujur pertanyaan-pertanyaan berikut ini terkait visi, misi, tujuan, dan strategi Fakultas Bahasa dan Sastra Universitas Nasional beserta program studinya.

11. Apakah sebelumnya Anda pernah membaca visi, misi, tujuan, dan strategi Fakultas Bahasa dan Sastra beserta Program Studinya?
- Pernah
 - Tidak Pernah
12. Dari media mana saja Anda menerima informasi mengenai visi, misi, tujuan, dan strategi Fakultas Bahasa dan Sastra Universitas Nasional beserta program studinya? (Dapat dijawab lebih dari satu).
- Media Sosial (Facebook, Instagram, Youtube, dll.)
 - Media Cetak (Banner, Poster, Spanduk, Brosur)
 - Sosialisasi melalui Rapat dan Pemberitahuan dari Pimpinan Fakultas/Program Studi dan dosen
 - Website Resmi fakultas
 - Dokumen Resmi Fakultas dan Program Studi (renstra dan renop)
13. Visi Fakultas Bahasa dan Sastra adalah : Terwujudnya Fakultas Bahasa dan Sastra, Universitas Nasional yang unggul dalam penyelenggaraan Pendidikan, Penelitian, dan Pengabdian kepada Masyarakat tentang Kebahasaan, Kesastraan, dan Kebudayaan di Era Industri 4.0 yang kompetitif di tingkat nasional dan internasional pada tahun 2025 ." Apakah anda setuju dengan Visi Fakultas Bahasa dan Sastra?
- Sangat Tidak Setuju
 - Tidak Setuju
 - Ragu/Netral
 - Setuju
 - Sangat Setuju
14. Misi Fakultas Bahasa dan Sastra adalah :
- 1) Menyelenggarakan pendidikan, 2) Mengembangkan dan menetapkan lulusan yang mampu bersaing, 3) Menyelenggarakan penelitian yang berkualitas unggul, 4) Menyelenggarakan pengabdian kepada masyarakat yang tepat guna dan tepat sasaran, 5) Menjalinkan kerja sama dengan berbagai pihak melalui budaya akademik yang etis dan kondusif dengan semangat kewirausahaan. Apakah anda setuju dengan Misi Fakultas Bahasa dan Sastra?
- Sangat Tidak Setuju
 - Tidak Setuju
 - Ragu/Netral

- Setuju
 - Sangat Setuju
15. Anda telah memahami visi, misi, tujuan, dan sasaran Fakultas Bahasa dan Sastra Universitas Nasional beserta program studinya?
- Sangat Tidak Setuju
 - Tidak Setuju
 - Ragu/Netral
 - Setuju
 - Sangat Setuju
16. Dalam menjalankan kegiatan program studi di lingkungan Fakultas saya telah menerapkan visi, misi, tujuan, dan strategi Fakultas Bahasa dan Sastra Universitas Nasional
- Sangat Tidak Setuju
 - Tidak Setuju
 - Ragu/Netral
 - Setuju
 - Sangat Setuju
17. Menurut saya Visi, Misi, Tujuan dan Strategi Fakultas Bahasa dan Sastra dan program studi yang ada di Fakultas sudah selaras dengan Visi Misi Universitas Nasional
- Sangat Tidak Setuju
 - Tidak Setuju
 - Ragu/Netral
 - Setuju
 - Sangat Setuju
18. Berikan kritik dan saran yang membangun dan menginspirasi pengembangan VMST Fakultas Bahasa dan Sastra Universitas Nasional beserta program studinya untuk perbaikan di masa mendatang.

Lampiran II

Tabulasi Data

Setuju dengan Visi	Setuju dengan Misi	Telah memahami atau tidak VMTS	Telah Menerapkan VMTS di FBS	VMTS FBS selaras dengan VMTS Unas
3	3	3	3	3
3	4	3	4	3
3	5	4	4	4
3	4	4	4	4
3	3	3	3	3
3	3	3	4	4
3	3	3	3	3
3	3	3	3	3
3	4	4	3	4
3	4	4	4	3
3	4	3	4	4
5	4	4	4	4
5	5	5	5	5
5	5	4	4	4
5	5	4	4	4
5	5	4	4	4
5	5	4	4	4
5	5	4	4	4
5	4	4	3	4
5	5	5	5	5
5	5	4	4	4
5	5	5	5	5
5	5	5	5	5
5	5	5	5	4
5	5	5	5	4
5	5	5	5	5
5	4	4	4	4
5	5	5	5	4
5	5	4	4	4
5	5	4	4	4
5	5	4	4	3
5	5	5	4	4
5	5	5	5	4
5	5	5	5	5
5	5	4	4	4
5	5	5	5	4
5	5	4	4	4
5	5	4	4	4
5	5	4	4	4
5	5	4	5	5
5	5	5	5	5
5	5	4	5	5
5	5	4	4	4
5	5	5	4	5
5	5	5	5	5
5	5	5	4	5
5	5	4	4	4

5	5	5	3	4
5	5	5	5	5
5	5	5	5	5
5	5	5	4	4
5	5	5	5	5
5	5	5	4	5
5	5	5	4	5
5	5	5	5	5
5	5	5	4	5
5	5	5	5	5
5	5	5	5	5
5	5	5	4	5
5	5	5	4	4
5	5	5	5	4
5	5	5	5	5
5	5	5	4	4
5	5	5	5	5
5	5	5	4	5
5	5	5	4	3
5	5	5	5	5
5	4	4	4	4
5	5	5	4	5
5	5	4	4	4
5	5	4	4	4
5	4	4	4	4
5	5	4	4	4
5	5	5	5	5
5	5	3	3	5
5	5	5	5	5
1	1	2	4	3
1	5	4	5	4
1	4	4	4	4
1	1	1	1	1
1	4	4	4	4
1	1	1	1	1
1	1	1	1	1
4	4	4	4	4
4	4	4	4	4
4	4	4	4	4
4	4	4	4	4
4	4	3	4	4
4	4	4	4	4
4	4	4	4	4
4	4	4	4	4
4	4	4	4	4
4	4	4	4	4
4	4	4	4	3
4	4	4	4	4
4	4	4	4	4
4	4	4	3	3
4	4	4	4	4
4	5	4	4	4
4	4	4	4	4

4	4	3	3	3
4	4	4	4	4
4	4	3	3	3
5	5	5	4	5
4	4	4	4	4
4	4	4	4	4
5	4	4	4	4
5	5	5	4	5
4	4	4	2	3
3	3	4	3	3
4	4	4	4	3
5	5	5	5	5
3	3	1	1	1
4	4	3	4	4
4	4	4	4	4
4	4	4	4	4
4	4	4	4	4
4	4	4	4	4
4	4	4	4	4
4	4	4	4	4
4	4	4	4	4
4	4	4	4	4
4	4	4	4	4
4	4	4	4	4
4	4	4	4	4
4	4	4	4	4
4	4	4	4	4
4	4	4	4	4
4	4	4	4	4
4	4	3	3	4
4	4	4	3	4
4	4	4	4	4
4	4	4	4	4
4	4	4	4	4
4	4	4	4	4
4	4	4	4	4
4	4	4	4	4
4	4	4	4	4
4	4	4	4	4
4	4	4	4	4
3	3	3	3	3
4	4	4	4	4
4	4	4	4	4
4	4	4	4	4
5	5	5	4	4
4	5	4	4	4
4	4	4	4	5
5	5	5	5	5
4	3	3	4	3
5	5	5	5	5
4	4	4	4	4
4	4	4	4	4
4	4	4	4	4
4	4	3	4	4
4	4	4	3	4
4	4	4	4	4
4	3	3	4	3
4	4	4	4	4
4	4	4	3	3
5	5	5	5	4
5	5	3	4	4
5	5	5	5	5

4	5	4	4	4
4	4	4	4	4
4	4	4	4	3
5	5	5	5	5
4	4	4	4	4
1	1	1	1	1
3	3	3	3	3
4	4	4	4	4
4	4	4	4	4
5	4	5	4	4
3	3	3	3	3
4	4	4	4	4
4	4	4	4	3
4	4	4	4	4
4	4	4	4	4
5	5	4	4	4
4	5	5	5	4
3	3	3	3	3
4	4	4	4	4
4	4	4	4	3
4	5	4	4	4
4	4	4	4	4
4	4	4	4	4
5	4	4	4	4
5	5	5	5	5
4	4	4	4	4
4	5	3	4	4
4	4	4	4	3
4	4	4	4	4
4	3	4	4	4
5	5	5	5	5
4	4	4	4	4
5	5	5	5	5
5	5	5	5	5
4	4	4	4	4
4	4	4	4	4
4	4	4	4	4
3	3	4	4	2
4	4	5	4	4
4	4	4	3	3
4	4	4	4	4
4	4	4	4	4
4	4	4	4	4
4	4	4	4	4
4	4	4	4	4
4	5	4	4	4
4	4	4	4	4
5	5	4	4	4
4	4	4	4	4
5	5	5	5	5
4	4	4	4	4
5	5	5	5	5
4	4	4	3	4

4	4	4	4	4	4
4	4	4	4	4	4
4	4	4	4	3	4
5	5	5	5	4	5
4	4	4	4	4	4
4	4	4	4	4	4
4	4	4	4	4	4
4	4	4	4	4	4
4	4	4	4	4	4
4	4	4	4	4	4
4	5	4	4	3	4
4	4	4	4	4	4
4	4	4	4	4	4
4	4	4	4	4	4
4	4	4	4	4	3
4	3	3	3	2	4
4	4	4	4	4	4
4	4	4	4	4	4
4	4	4	4	4	4
4	4	4	4	4	4
4	4	4	4	4	4
5	5	5	5	5	5
4	4	4	4	4	4
4	4	4	4	4	4
5	5	5	5	4	5
4	4	3	4	3	3
4	4	4	4	4	4
5	5	5	5	5	5
5	5	4	4	5	5
5	5	4	4	4	5
5	5	4	4	4	4
5	5	5	5	2	5
4	4	4	4	3	4
5	5	5	5	4	5
4	4	5	5	5	4
3	3	4	4	3	4
4	4	4	4	3	4

Lampiran III
 Uji Output SPSS
 Uji Deskripsi

Descriptive Statistics

	N	Minimum	Maximum	Mean	Std. Deviation
Setuju_dengan_Visi	377	1	5	4.12	.706
Setuju_dengan_Misi	377	1	5	4.17	.664
Memahami_tidak_Visi_Misi	377	1	5	4.02	.646
Telah_Menerapkan_VTMS_di_FBS	377	1	5	3.91	.684
VTMS_FBS_selaras_Unas	377	1	5	4.00	.658
Valid N (listwise)	377				

Uji Validitas

Correlations

	Setuju_dengan_Visi	Setuju_dengan_Misi	Memahami_tidak_Visi_Misi	Telah_Menerapkan_VTMS_di_FBS	VTMS_FBS_selaras_Unas	Total
Setuju_dengan_Visi	1	.789**	.689**	.535**	.651**	.853**
Setuju_dengan_Misi		1	.737**	.615**	.717**	.895**
Memahami_tidak_Visi_Misi			1	.535**	.651**	.853**
Telah_Menerapkan_VTMS_di_FBS				1	.615**	.895**
VTMS_FBS_selaras_Unas					1	.853**
Total						1
Pearson Correlation						
Sig. (2-tailed)						
N	377	377	377	377	377	377

	Sig. (2-tailed)	.000		.000	.000	.000	.000
	N	377	377	377	377	377	377
Memahami_tidak_Visi_Misi	Pearson Correlation	.689**	.737**	1	.666**	.738**	.885**
	Sig. (2-tailed)	.000	.000		.000	.000	.000
	N	377	377	377	377	377	377
Telah_Menerapkan_VTMS_di_FBS	Pearson Correlation	.535**	.615**	.666**	1	.662**	.807**
	Sig. (2-tailed)	.000	.000	.000		.000	.000
	N	377	377	377	377	377	377
VTMS_FBS_selarassas	Pearson Correlation	.651**	.717**	.738**	.662**	1	.872**
	Sig. (2-tailed)	.000	.000	.000	.000		.000
	N	377	377	377	377	377	377
Total	Pearson Correlation	.853**	.895**	.885**	.807**	.872**	1
	Sig. (2-tailed)	.000	.000	.000	.000	.000	
	N	377	377	377	377	377	377

** . Correlation is significant at the 0.01 level (2-tailed).

Uji Reliabilitas

Reliability Statistics

Cronbach's Alpha	N of Items
.913	5

Item-Total Statistics

	Scale Mean if Item Deleted	Scale Variance if Item Deleted	Corrected Item- Total Correlation	Cronbach's Alpha if Item Deleted
Setuju_dengan_Visi	16.10	5.389	.760	.898
Setuju_dengan_Misi	16.05	5.381	.830	.883
Memahami_tidak_Visi_Misi	16.20	5.486	.818	.886
Telah_Menerapkan_VTMS_ di_FBS	16.31	5.652	.695	.911
VTMS FBS selaras Unas	16.22	5.490	.796	.890